# 六安市公共资源交易不见面开标系统

# 操作手册 V4.0

## （投标人适用）

六安市公共资源交易中心

二〇二三年二月

# 目 录

一、 系统前期准备 - 1-
1.1、 驱动安装说明 - 1 -
1.1.1、 系统访问 - 1 -
1.1.2、 安装驱动程序 - 2 -
1.2、 检测工具 - 5 -
1.2.1、 启动检测工具 - 5 -
1.2.2、 一键检测 - 6 -
1.3、 浏览器配置 - 6 -
1.3.1、 Internet 选项 - 6 -
1.3.2、 关闭拦截工具 - 10 -
二、 不见面开标大厅 - 11 -
2.1、 登录 - 11 -
2.2、下载安装环节修复工具和直播工具 - 11 -
2.3、 项目列表页面 - 16 -
2.4、 进入开标大厅 - 17 -
2.5、 签到 - 19 -
2.6、 公布投标人 - 22 -
2.7、 查看投标人名单 - 22 -
2.8、 投标人解密 - 23 -
2.9、 招标人解密 - 24 -
2.10、 批量导入 - 25 -
2.11、 唱标 - 25 -
2.12、 开标结束 - 26 -
2.13、 异议 - 27 -
2.14、 二轮报价 - 30 -

# 一、系统前期准备

## 1.1、驱动安装说明

### 1.1.1、系统访问

投标人打开 IE11 浏览器，在浏览器中输入地址：http://183.162.78.64:9016/BidOpening/进入六安市公共资源交易不见面开标系统登录页面。

或者访问六安市公共资源交易中心网站首页，点击【专题专栏】—【六安市公共资源交易不见面开标系统】，进入登录页面

### 1.1.2、安装驱动程序

1、投标人打开IE11 浏览器，在浏览器中输入地址：http://183.162.78.64:9016/BidOpening/打开登录页面，或者访问六安市公共资源交易中心网站首页，点击【专题专栏】—【六安市公共资源交易不见面开标系统】，选择点击右上角的“环境修复”与“下载新点播放器”按钮，下载环境修复安装软件与直播插件，方可正常观看不见面开标在线直播：

2、右击以管理员身份运行

，可自行选择安装路径，选择之后点击“快速安装”，如下图：

3、安装的时候，如果 IE 程序正在运行，关闭 IE，关闭 IE 之后，将继续安装，

安装完成之后，点击“完成”即可，如下图：

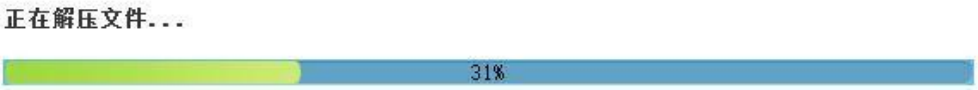


4、安装完成之后，桌面会出现如下图标：

## 1.2、检测工具

### 1.2.1、启动检测工具

用户可以点击桌面上的开标大厅检测工具图标来启动检测工具，如下图：

### 1.2.2 、一键检测

打开页面之后，插入锁，点击“不见面开标检测”，如 果 IE 正在运行，关闭 IE。

## 1.3、浏览器配置

### 1.3.1 、 Internet 选项

为了让系统插件能够正常工作，请按照以下步骤进行浏览器的配置:

1、打开浏览器，在“工具”菜单→“Internet 选项”，如下图：

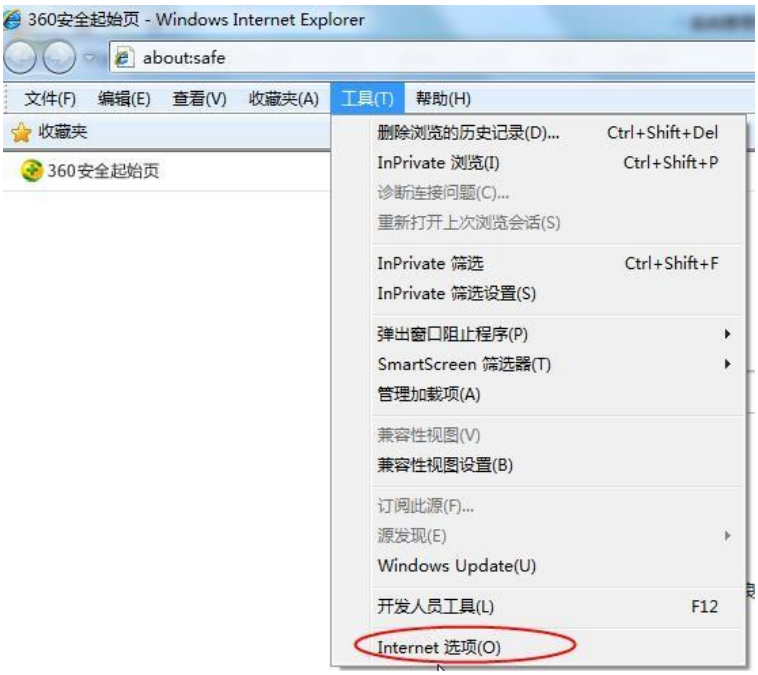


2、弹出对话框之后，请选择“安全”选项卡，具体的界面，如下图：

3、点击绿色的“受信任的站点”的图片，如下图：

4、点击“站点”按钮，出现如下对话框，如下图：

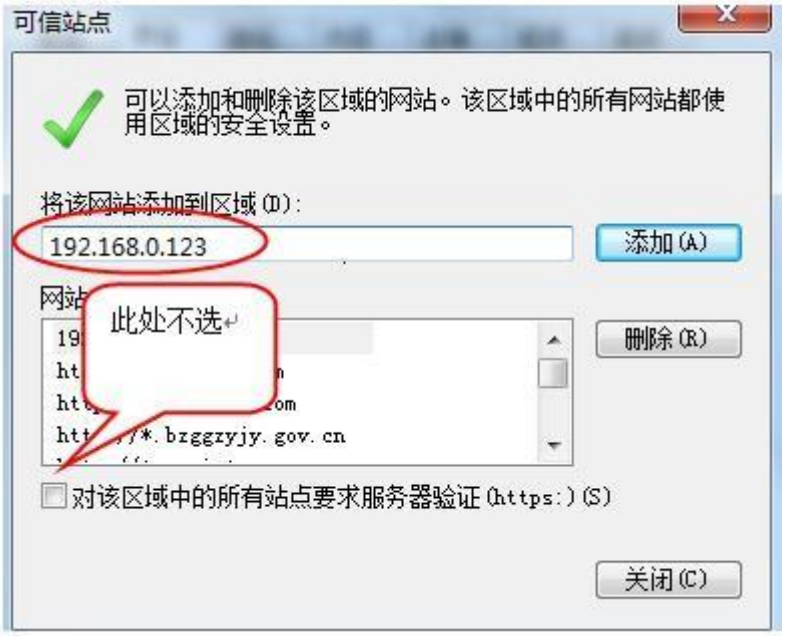


输入系统服务器的 IP 地址，格式例如：192.168.0.123，然后点击“添加”按钮完成添加，再按“关闭”按钮退出；

5、设置自定义安全级别，开放 Activex 的访问权限，如下图：

会出现一个窗口，把其中的Activex 控件和插件的设置全部改为启用，如下图：

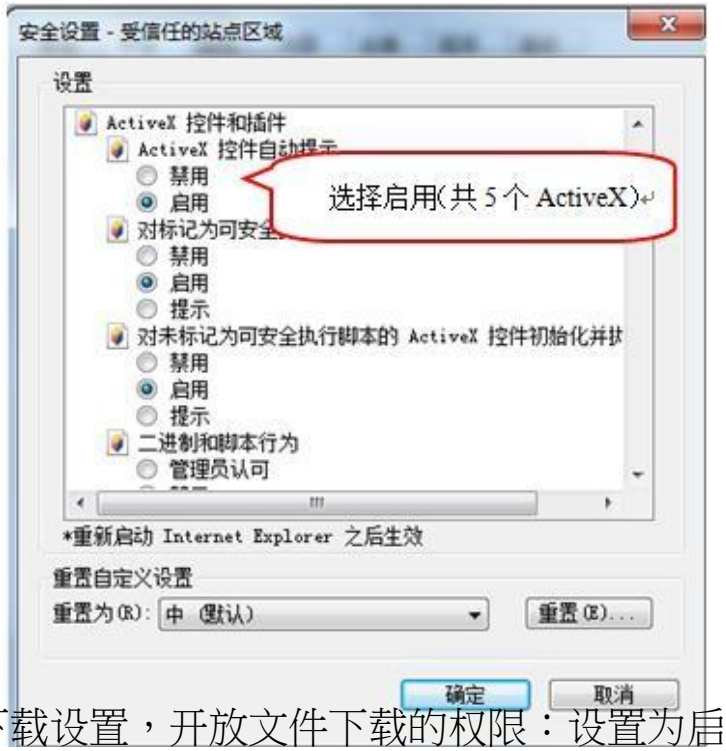


文件下载设置，开放文件下载的权限：设置为启用，如

下图：

### 1.3.2、关闭拦截工具

上述操作完成后，如果系统中某些功能仍不能使用，请将拦截工具关闭再试用。比如在 windows 工具栏中关闭弹出窗口阻止程序的操作，如下图：

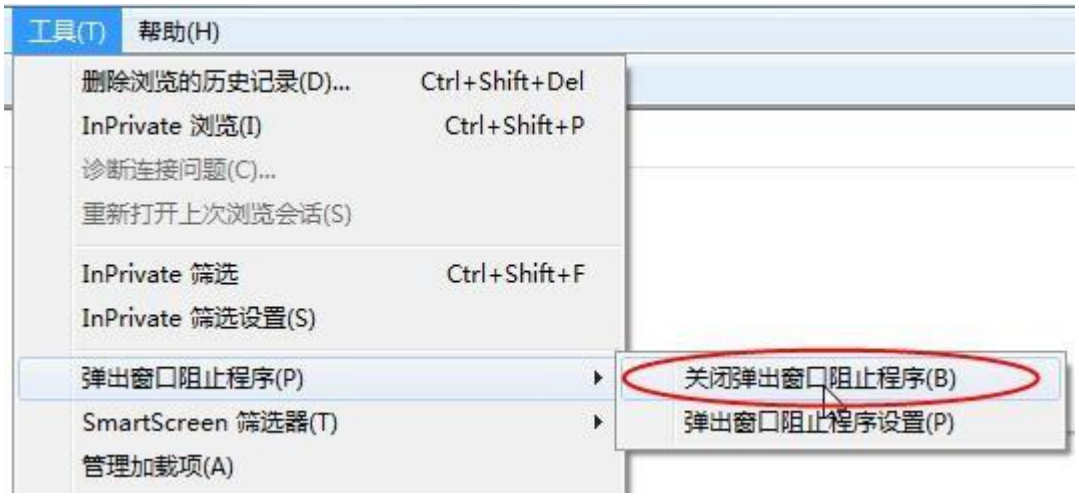

## 二、不见面开标大厅

本系统主要提供给各类投标人使用，实现投标人登录、查看今日项目、查看开标过程、解密等功能。

### 2.1、登录

**功能说明：**投标人登录系统。

**前置条件：**投标人在安徽省公共资源交易市场主体库注册过，且审核通过。

**操作步骤：**

1、打开登录页面，如下图：

2、点击“登录”，在左侧选择“投标人”身份，插入 CA 锁，输入密码后，点击“登录”。

### 2.2、下载安装环节修复工具和直播工具

1、下载新点直播工具，下载后点击立即安装或者自定

义安装，如下图：

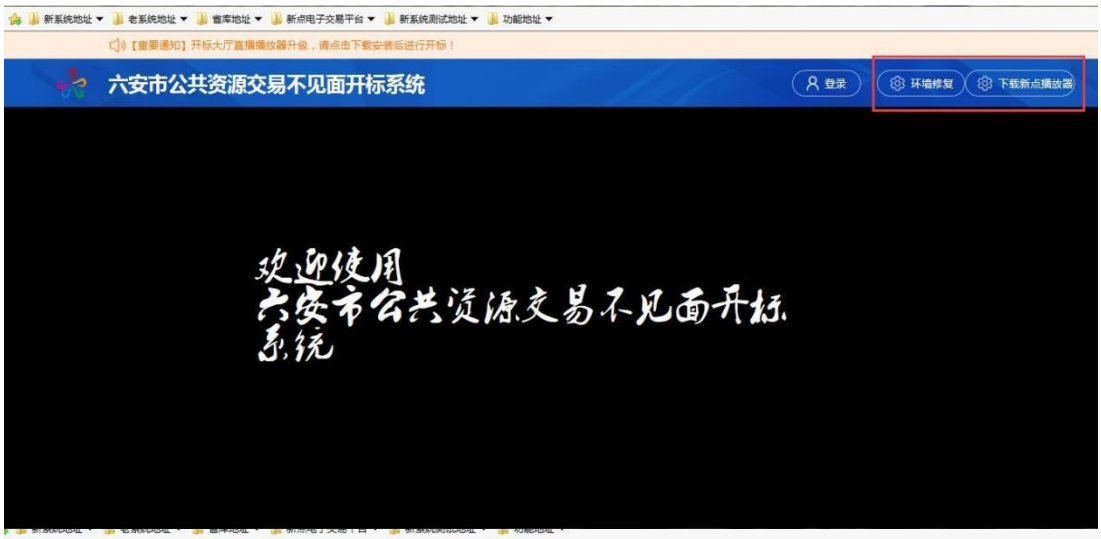
六安市公共资源交易不见面开标系统
登录
环境修复
下载新点播放器
欢迎使用
六安市公共资源交易不见面开标
系统

新点直播播放器
资料软件
全国
大小：34.98MB
更新日期：2021-05-11
版本：V1.1
下载194086次
适用地区：全国
下载
详情
操作说明
更新日志
新点直播播放器是一款windows操作系统下不依赖flash就能支持IE浏览器播放直播视频的插件。

Epoint
新点直播播放器V1.1
快速安装
自定义安装>>

安装的时候，如果 IE 程序正在运行，关闭 IE，关闭 IE 之后，将继续安装，等待安装成功即可，如下图：

正在解压文件...

31%

2、下载环境修复工具，下载后点击立即安装或者自定义安装，如下图：

安装的时候，如果 IE 程序正在运行，关闭 IE，关闭 IE 之后，将继续安装，安装完成之后，点击“完成”即可，如

下图：

简化流程 · 方便快捷
新版检测工具全新改版，给您焕然一新的感觉。
安装程序检测到 IE 程序正在运行，请退出程序后重试。
点击"确定"立即结束该程序，点击"取消"退出。
确定
正在检查环境依赖...
4%

简化流程 · 方便快捷
新版检测工具全新改版，给您焕然一新的感觉。
欢迎使用新点证书助手
一键检测
正在解压文件...
31%

安装完成之后，桌面会出现如下图标：

## 2.3、 项目列表页面

**功能说明：**投标人登录之后可以看到当前投标人今日开标标段。

**前置条件：**当前投标人今天有开标的标段。

**注：开标时间到了之后不能进入标段。**

**操作步骤：**

右上角有“退出”按钮，点击可退出系统，中间项目列

表区域右上角可根据标段名称或者标段编号查询，如下图：

## 2.4、进入开标大厅

**功能说明：**页面基本内容介绍。

**前置条件：**无。

**操作步骤：**

1、进入页面首先阅读开标流程，点击“我已阅读”进入开标大厅，点击“取消”返回项目列表页面；

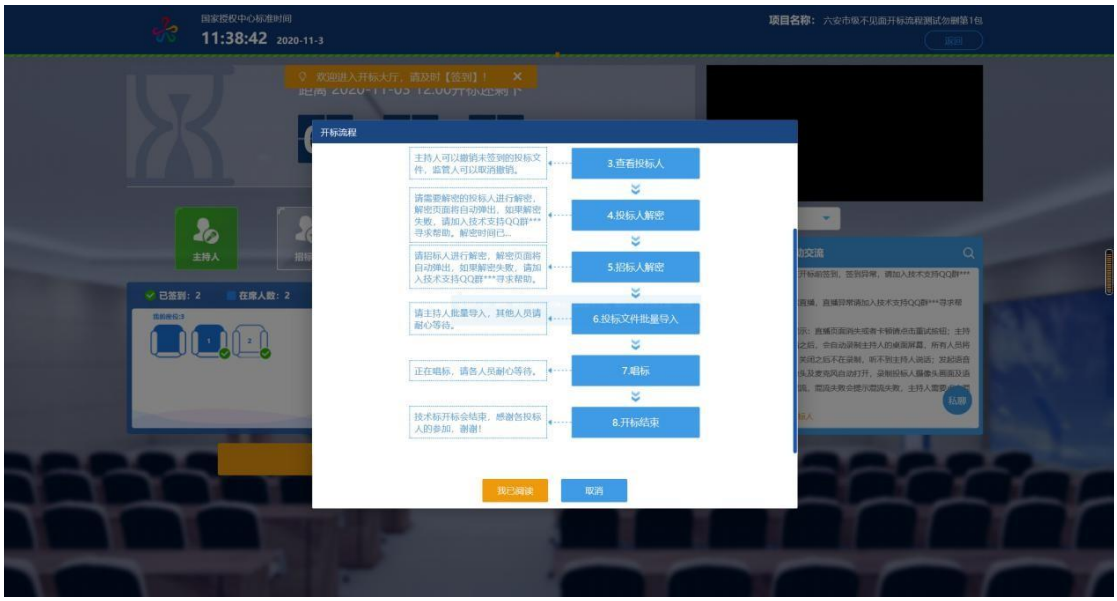


2、页面上方展示基础信息、右上方有“返回”按钮，点击返回项目列表页面；

3、左侧中间部分是开标环节展示，不同开标过程展示不同的内容；

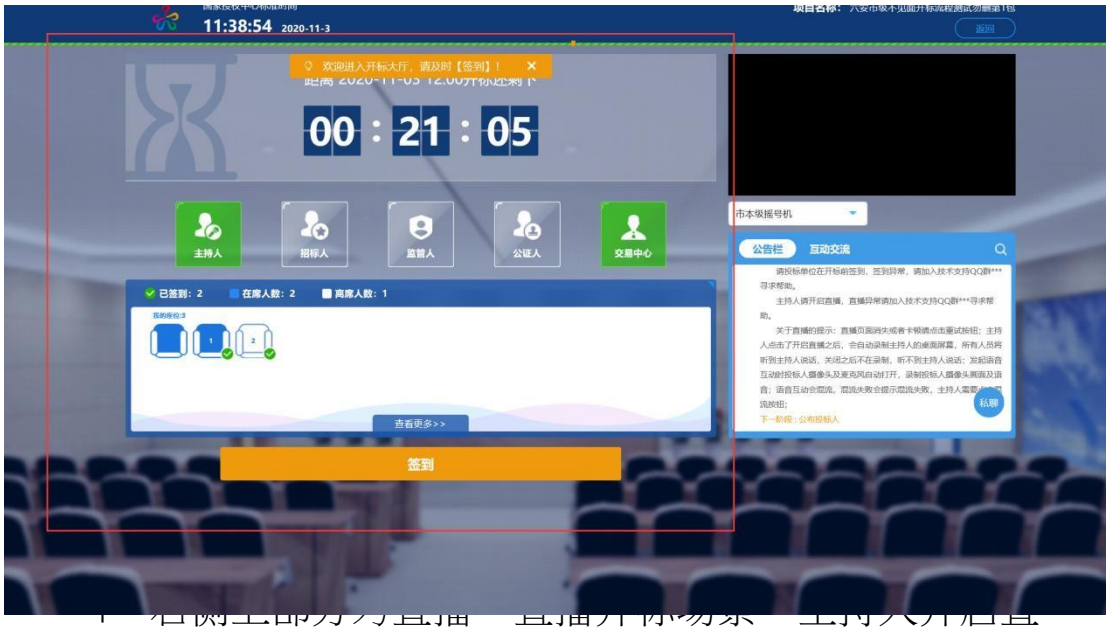


4、右侧上部分为直播，直播开标场景，主持人开启直播即可观看；

5、右侧下部分是公告栏，主要展示阶段信息、主持人

切换视频、暂停、解密等信息；点击右上角放大镜可查看更 多。

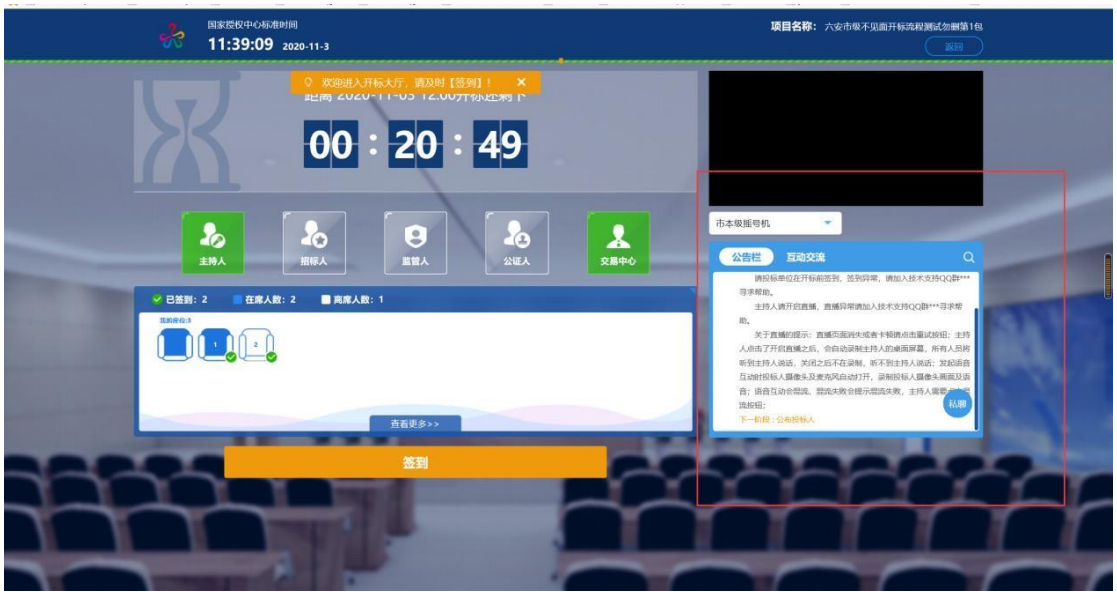


## 2.5、签到

**功能说明：**投标人进入不见面开标大厅需要签到，签到 完成后等候开标。

**前置条件：**开标时间未到。

**注：1. 开标时间到了之后不能签到；**

**2. 请确保笔记本带有摄像头。**

**操作步骤：**

1、点击下方“签到”按钮进行签到，开标前可以签到；

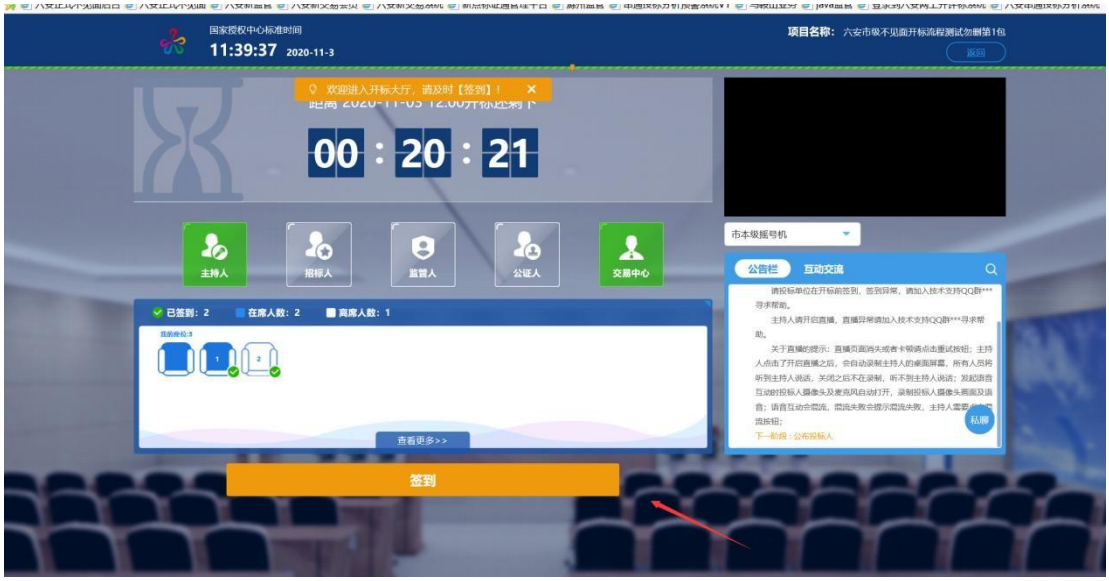


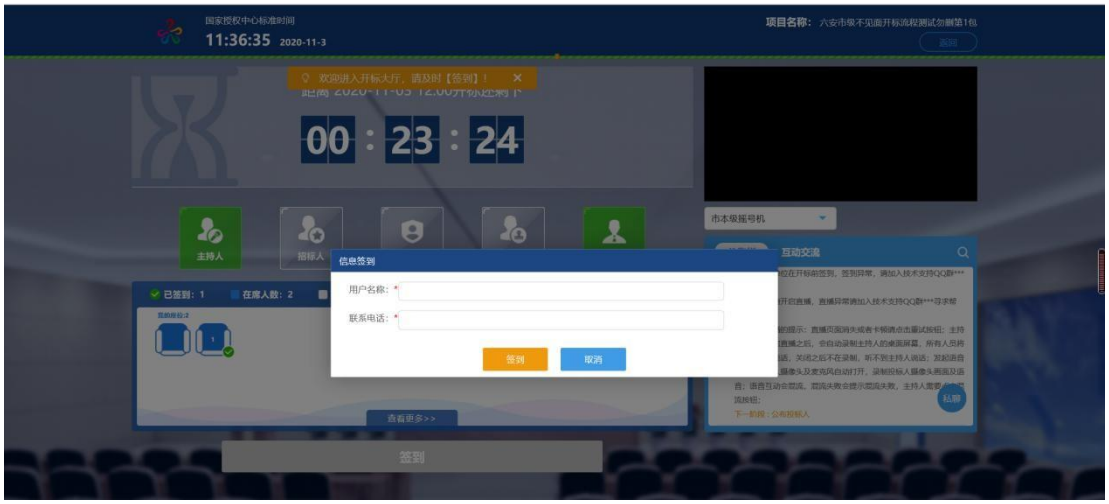


2、签到成功之后，按钮灰化，无需再次签到，同时第一个座位图右下角出现绿色√；

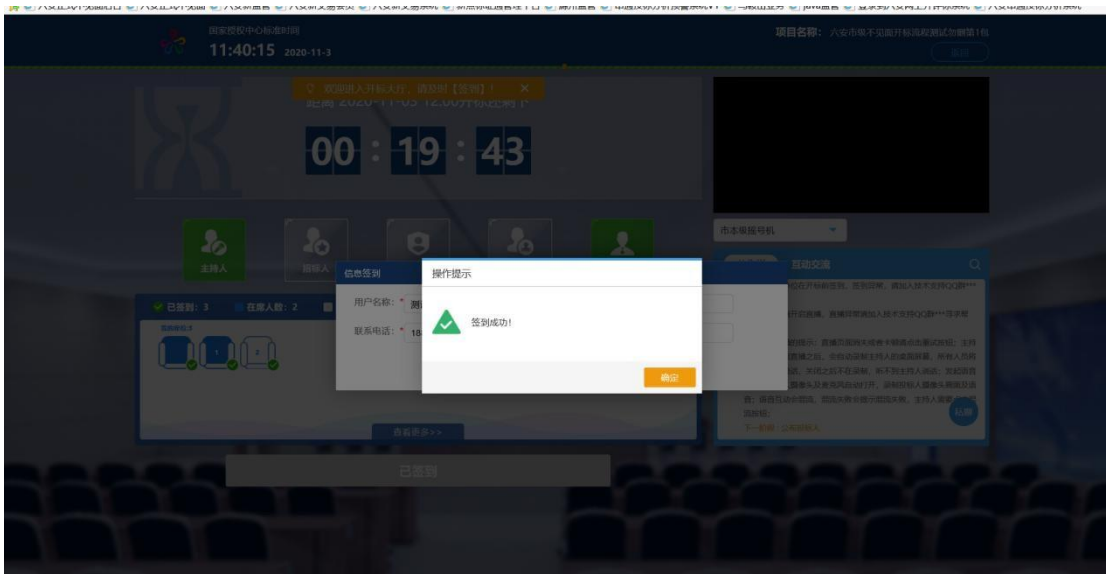

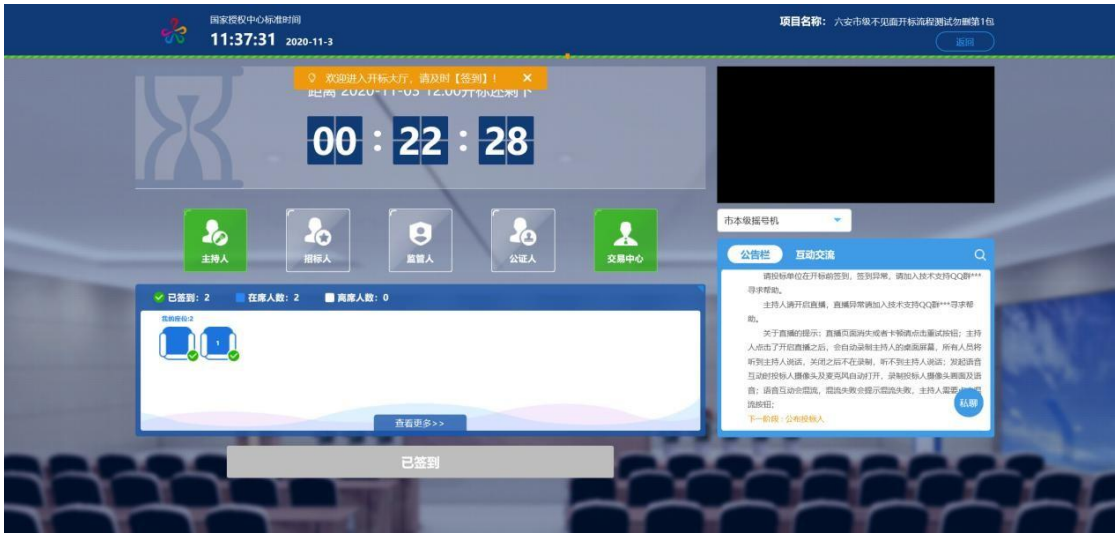


3、左侧中下方的座位图显示的是投标人签到在线情况，第一个座位是当前投标人的，蓝色代表在线，白色代表离线，有下角的√代表已签到；

在席：

离席：

，已签到：


4、点击座位图下方“查看更多”，可以查看所有投标人情况。

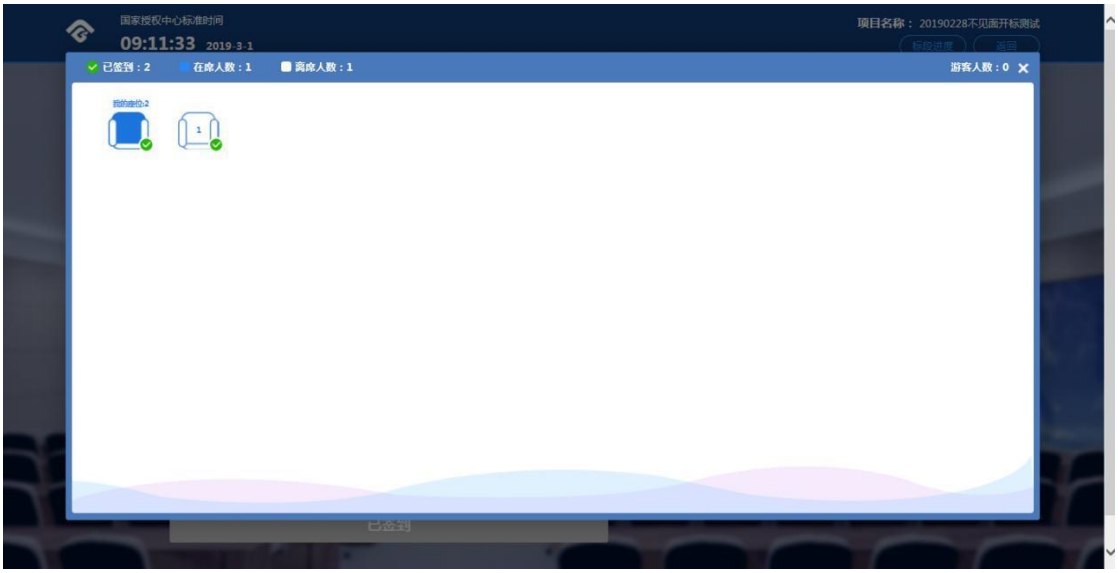


**注：根据六公管〔2020〕4 号文 第二章第 9 条规定，投**

**标人（供应商）未按规定完成解密，视为放弃投标，参加不见面开标的投标人应在开标截止时间前完成在线签到，否则将被视为放弃投标，具体请查看相应招标文件与公告。**

## 2.6、公布投标人

**功能说明：**主持人公布投标人。

**前置条件：**开标时间已到。

**操作步骤：**无，观看即可。

## 2.7、查看投标人名单

**功能说明：**查看投标人名单。

**前置条件：**主持人已公布投标人。

**注：最终撤销的单位无需参加后续流程。**

**操作步骤：**

可查看主持人撤销的投标文件的撤销原因。

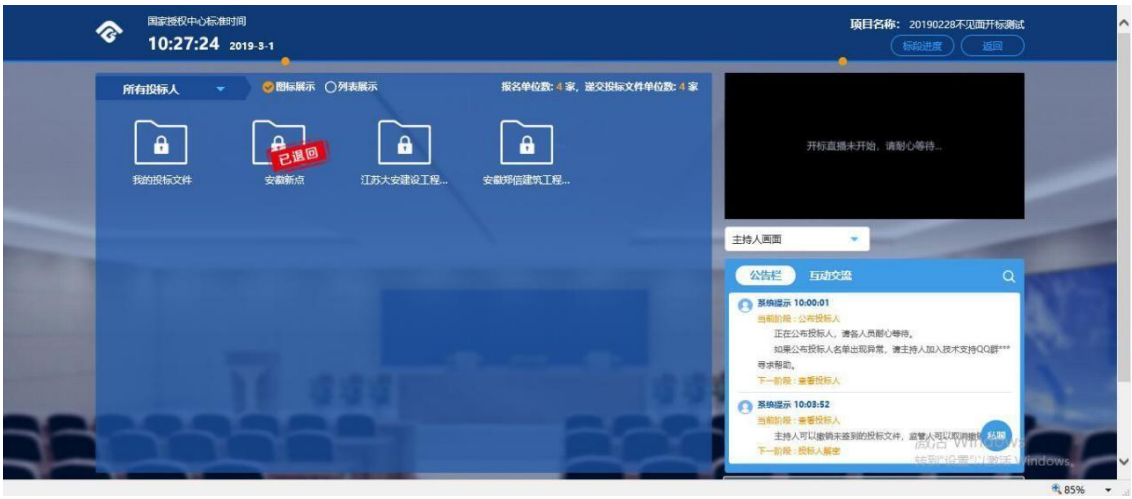

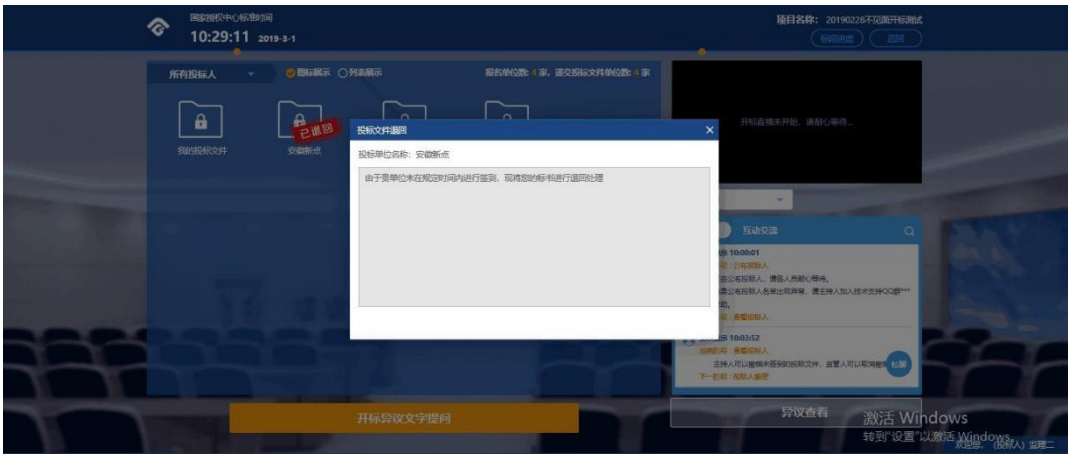


## 2.8、投标人解密

**功能说明：**公布后的投标人进行解密。

**前置条件：**投标人已经签到并且公布投标人。

**注：解密时限半小时。**

**操作步骤：**

1、在解密时间内插入 CA 锁，输入密码，进行解密；如果在解密时间内解密失败，可再次解密；

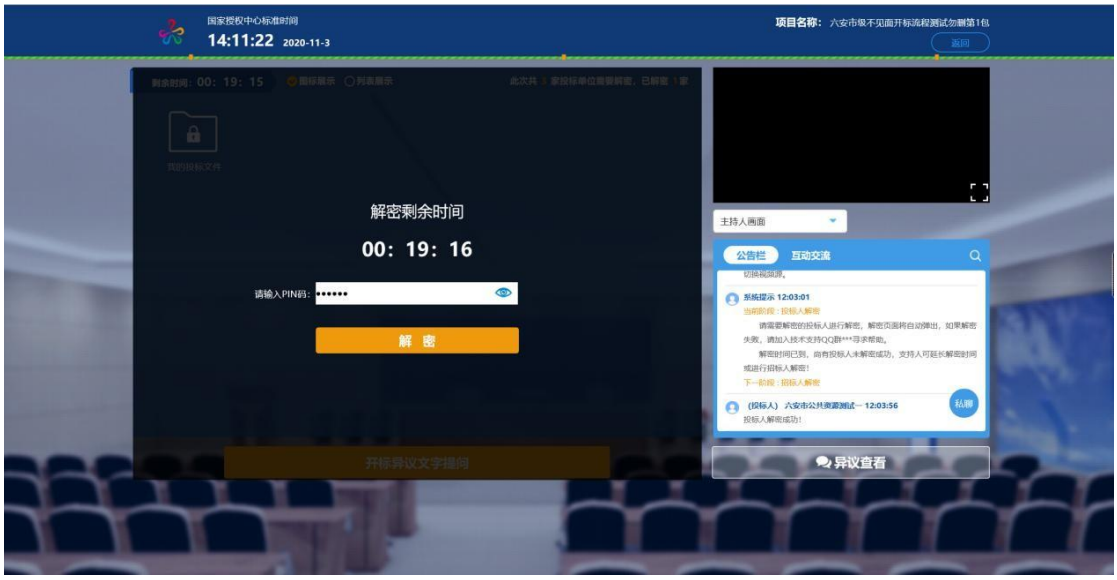


2、解密成功的单位的图标变为绿色开锁图标。

## 2.9、招标人解密

**功能说明：**招标人解密。

**前置条件：**投标人全部解密完成，或者解密时间已到。

**操作步骤：**观看即可，有异议可点击“开标异议语音提问”或“开标异议文字提问”提出异议；招标人解密成功展 示：

## 2.10、批量导入

**功能说明：**批量导入文件。

**前置条件：**招标人解密成功。

**操作步骤：**观看即可，有异议可点击“开标异议语音提问” 或“开标异议文字提问”提出异议；批量导入成功展示：

## 2.11、唱标

**功能说明：**唱标。

**前置条件：**批量导入成功。

**操作步骤：**观看即可，有异议可点击“开标异议语音提问” 或“开标异议文字提问”提出异议。

## 2.12、开标结束

**功能说明：**开标结束

**前置条件：**唱标结束。

**操作步骤：**

开标结束之后，页面有“开标评价”、“打印开标记录 表”按钮，点击可查看开标记录表、开标评价。

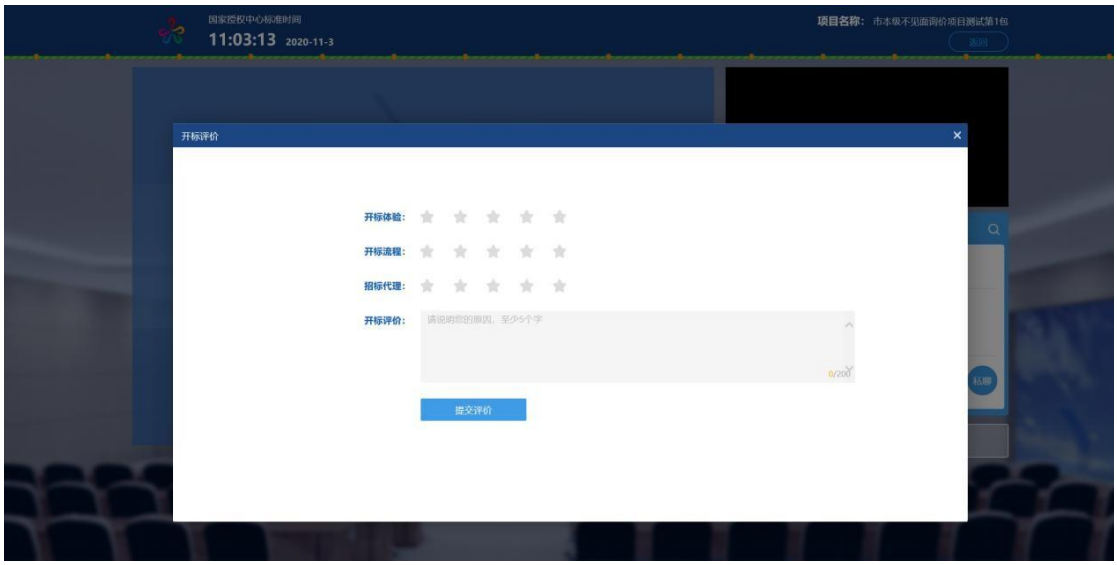


## 2.13、异议

**功能说明：**投标人在开标过程中可以通过语音提问给主持人提问。

**前置条件：**抽签结果出来到开标结束之前。

**操作步骤：**

1、点击“开标异议文字提问” 发起文字提问申请；

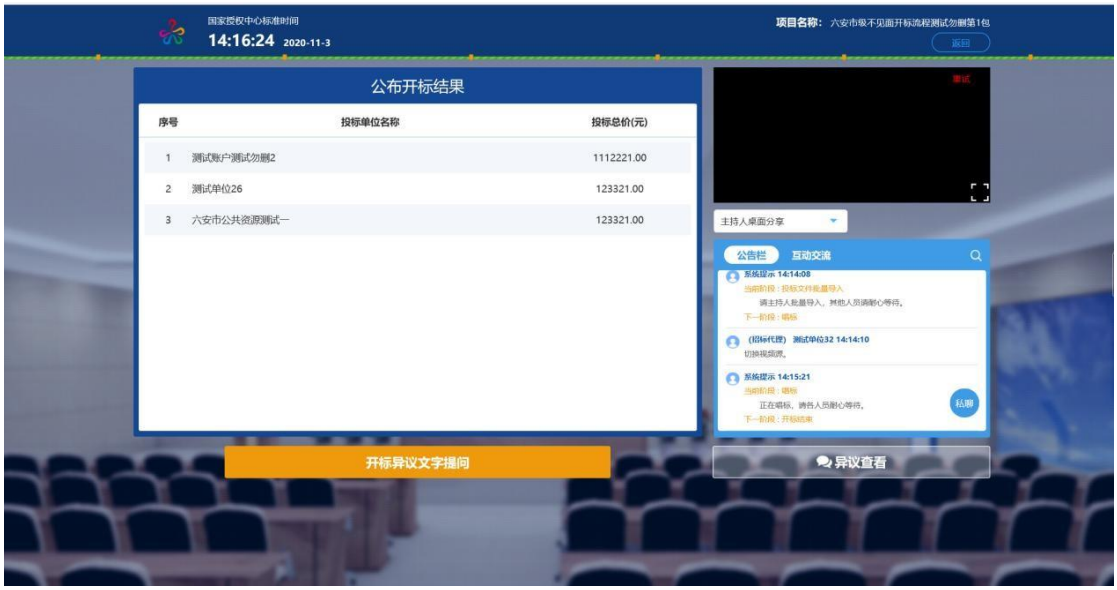


2、填写异议信息，上传异议文件，操作完成后提交；

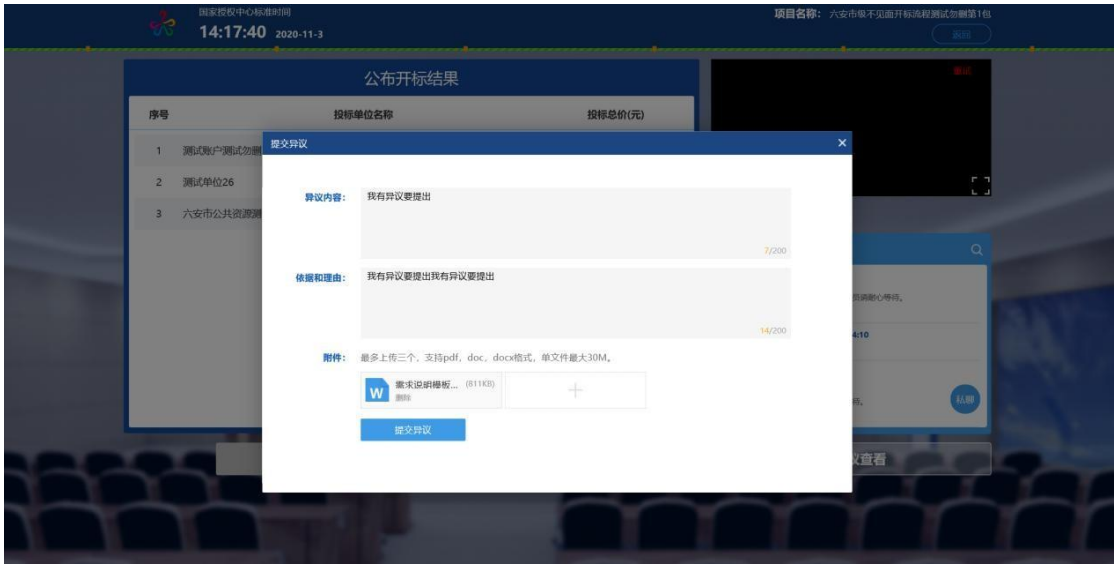


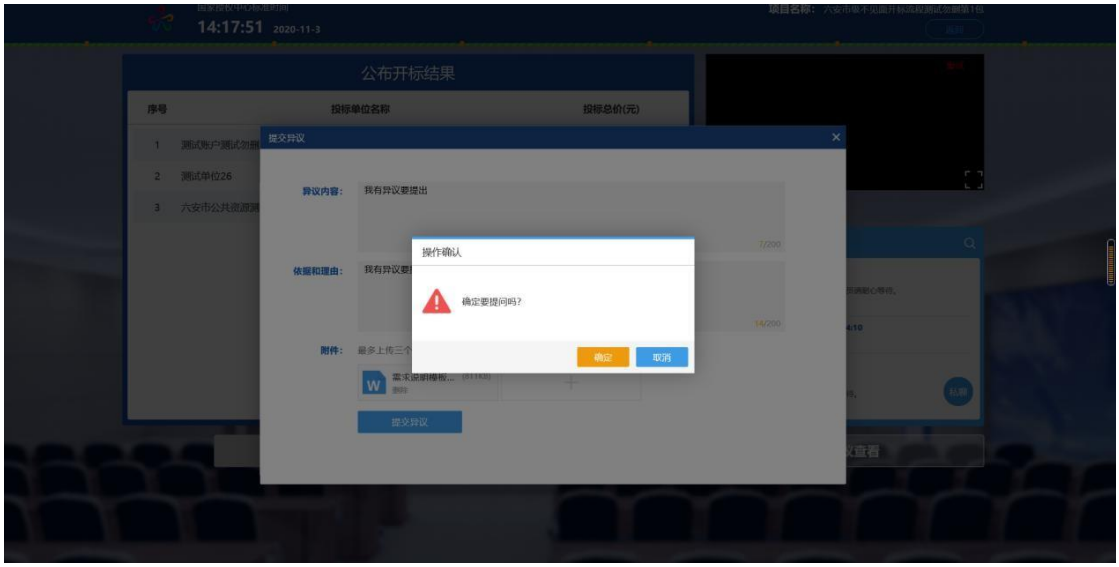

3、提交完成后，若有回复信息，可查看右下角的【异 议查看】按钮，查看回复的内容；

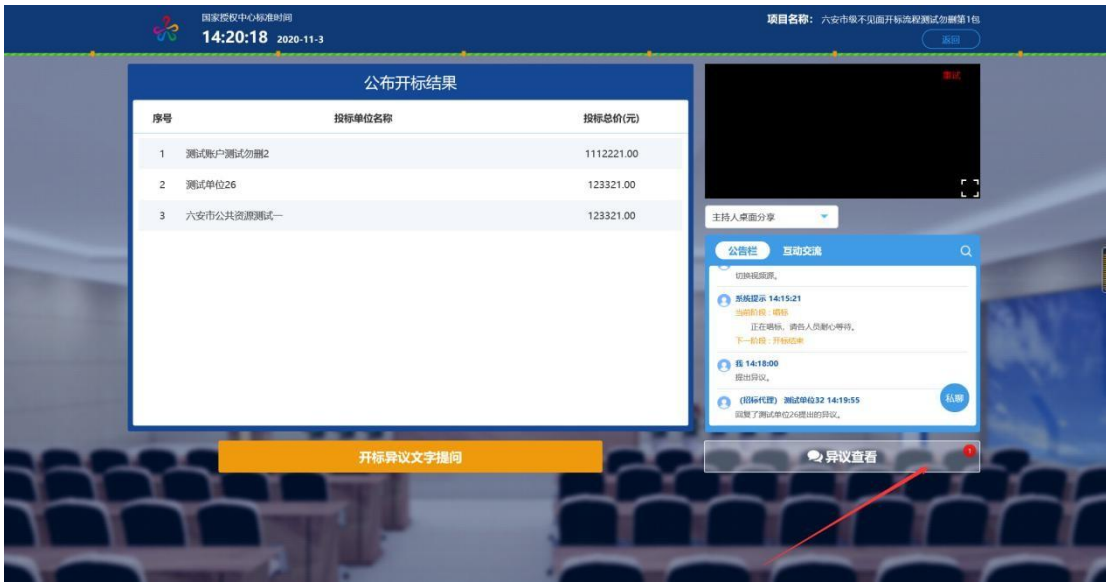

## 2.14 、二轮报价

**功能说明：**回复质询，进行二次报价。

**前置条件：**质询已发起。

**操作步骤：**

评标过程中评委需要投标人澄清回复或者上传二次报价，投标人应在规定时间进行回复，请投标人及时关注不见面开标系统或电子交易系统以及其他相关提示，及时完成操作。询标回复及二次报价通过“评标澄清回复” 菜单进行，需要在电子交易系统中进行。

1、 投标人首先需要登录到**六安市公共资源电子交易系统**电脑插上 CA 锁， 输入口令， 完成登录。

地址：http://183.162.78.64:9016/TPBidder/memberLogin

2、点击“我的项目”，找到需要二次报价的项目，点击“项目流程”；

3、进入项目流程页面，点击“评标澄清回复”，

也可在消息提醒里面找到质询回复的待办消息；

4. 进入澄清答复页面挑选需要回复的项目，点击 按钮进入回复页面，步骤如下：

第一步：输入需要回答的内容，【附件信息】可上传附件（可上传二轮报价单或者澄清回复电子件）；

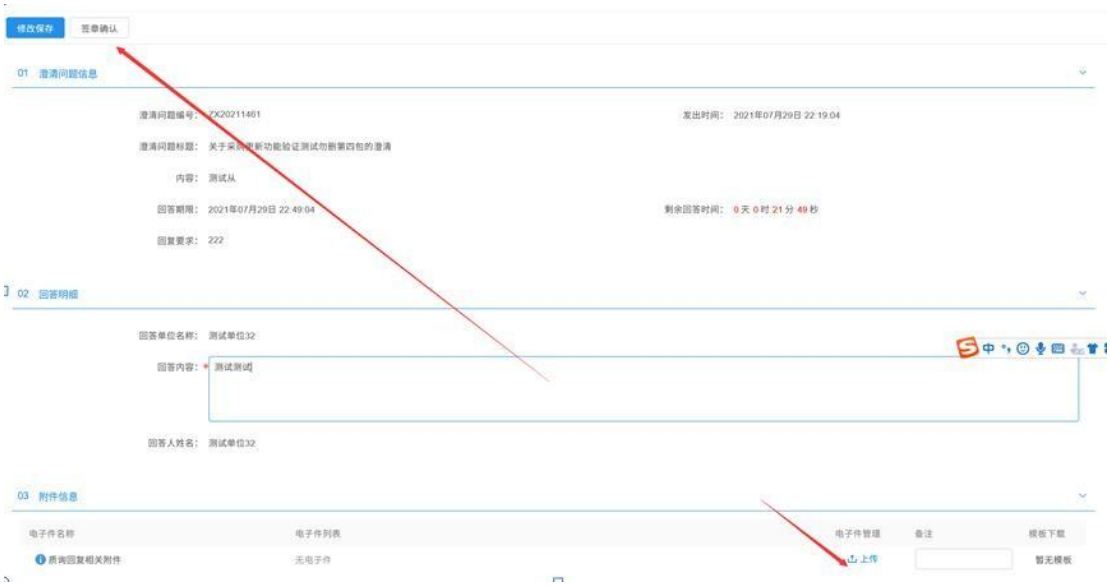


**注意：附件需要加盖电子签章，应上传 PDF 格式。**

第二步：点击签章确认后，会弹出到如下图所示的界面，点击签章按钮后，输入密码，点击确定即可；

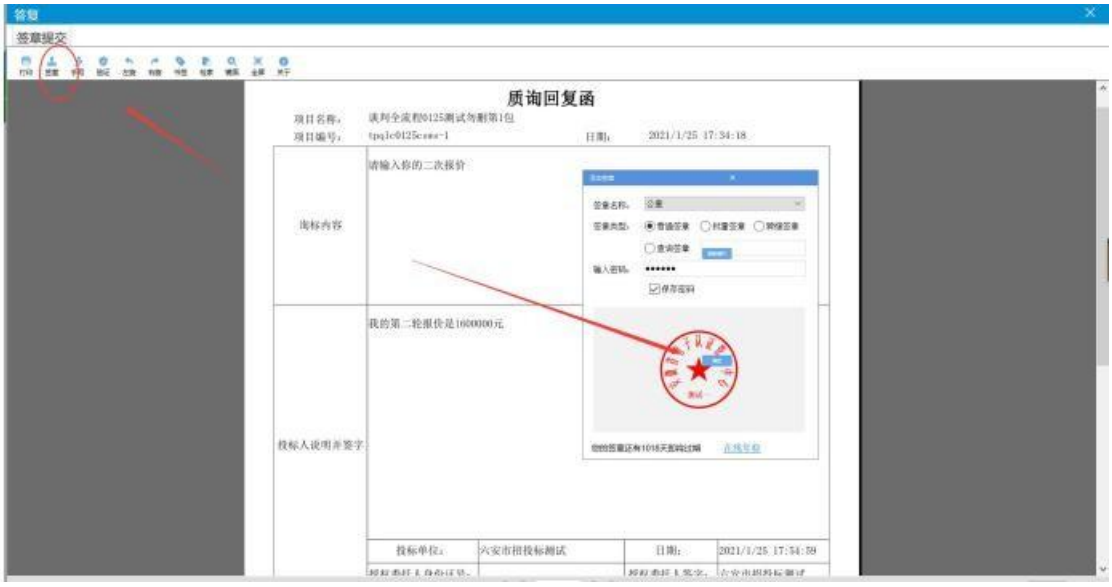


第三步：盖完章之后点击签章提交按钮即可；

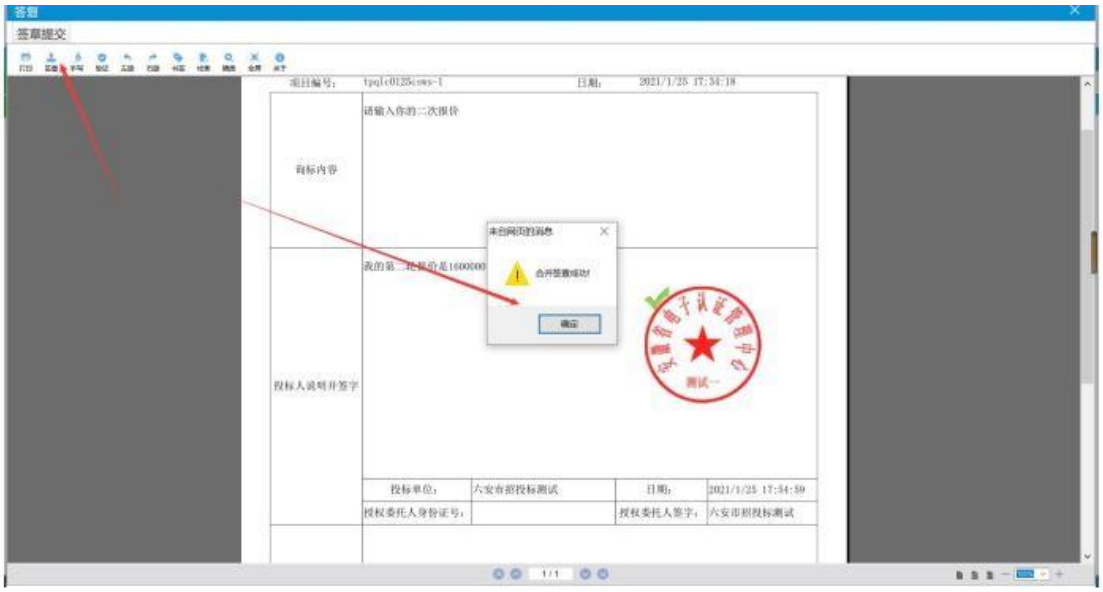


第四步：提交完成后看下回复状态，回复成功后会在“已回复”列表里面。